

# 経営比較分析表

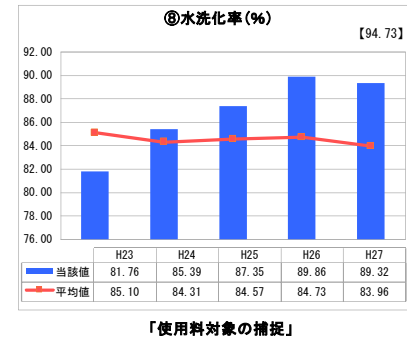
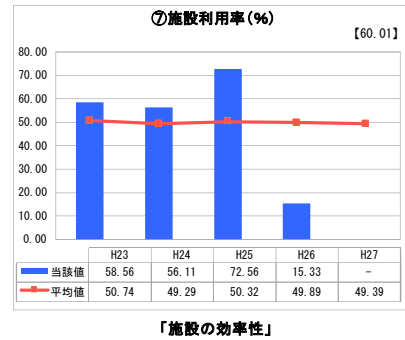
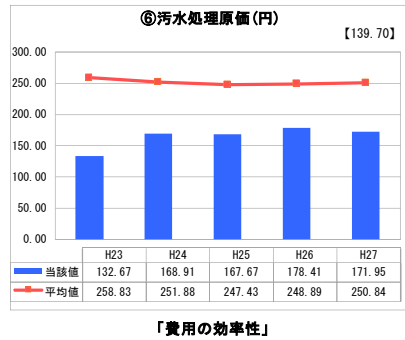
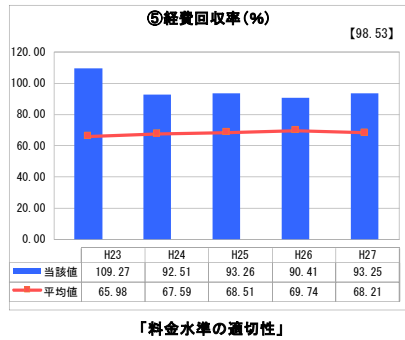
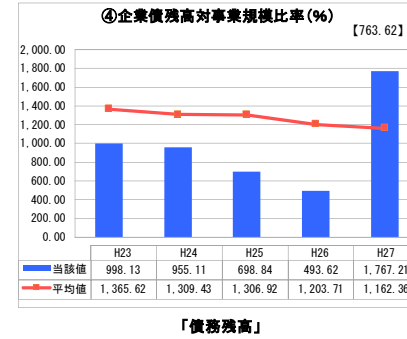
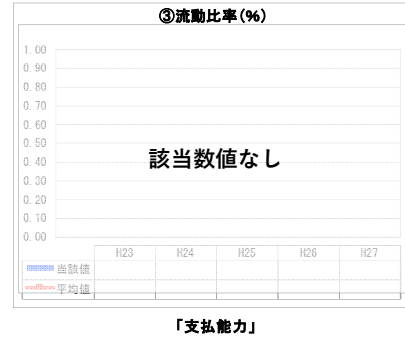
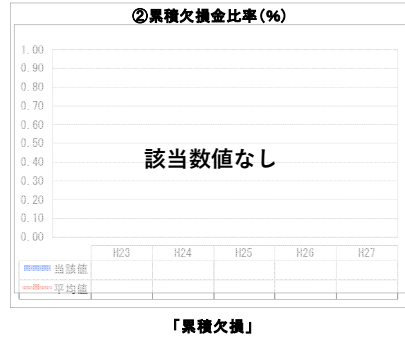
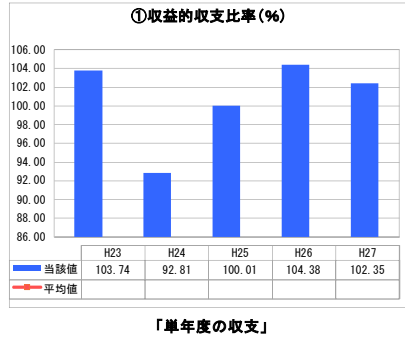
福島県 西郷村

業務名	業種名	事業名	類似団体区分	
法非適用	下水道事業	公共下水道	Cd2	
資金不足比率(%)	自己資本構成比率(%)	普及率(%)	有収率(%)	1か月20m <sup>3</sup> 当たり家庭料金(円)
-	該当数値なし	67.38	-	2,700

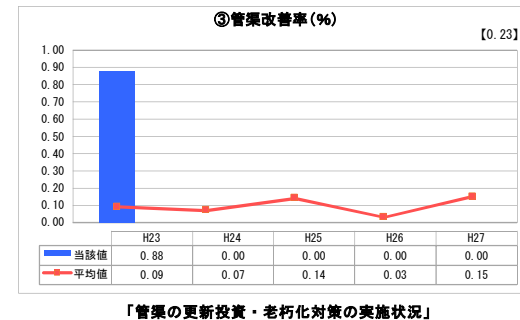

人口(人)	面積(km <sup>2</sup> )	人口密度(人/km <sup>2</sup> )
20,086	192.06	104.58
処理区域内人口(人)	処理区域面積(km <sup>2</sup> )	処理区域内人口密度(人/km <sup>2</sup> )
13,468	6.44	2,091.30

グラフ凡例
■ 当該団体値(当該値)
— 類似団体平均値(平均値)
【】 平成27年度全国平均

## 1. 経営の健全性・効率性



## 2. 老朽化の状況



## 分析欄

### 1. 経営の健全性・効率性について

収益的収支比率は、近年は概ね100%に近い数値に伸びている。経費回収率も90%程度を維持しており、汚水処理原価も、類似団体平均値より低い値である。

施設利用率が急激に悪化しているが、これは平成26年度末でフレックスプランとして役目を終えた大平浄化センターが稼働を停止し、白河都市環境センターへの接続が完了したためである。

水洗化率もここ数年で上昇しているが、より一層の経営健全化のためにも、地域住民へ働きかけ等を行い、接続率を更に向上させ、経営基盤の底上げを図る必要がある。

### 2. 老朽化の状況について

管渠改善率に関しては、類似団体平均値もほぼ同様の値だが、東日本大震災により生じた突発的なものを除き例年0%である。

現時点で管渠の更新前に、新規での管渠敷設(面的整備)に注力しているため、老朽化対策に着手出来ていないのが現状である。

しかしながら事故等の事前防止のためにも、ストックマネジメント計画に基づいて、適切な維持管理を計画的に行っていく必要がある。

## 全体総括

類似団地と比較しても、全体的な数値から見ておおむね健全な経営が出来ていると思われる。

しかし、管渠の老朽化対策についてほぼ未着手であるため、今後の更新投資に充てる財源を確保するという点からも、更に接続率を向上させ、経営改善を図る必要がある。

※ 法適用企業と類似団体区分が同じため、収益的収支比率の類似団体平均等を表示していません。

※ 平成23年度から平成25年度における各指標の類似団体平均値は、当時の事業数を基に算出していますが、企業債残高対事業規模比率及び管渠改善率については、平成26年度の事業数を基に類似団体平均値を算出しています。